

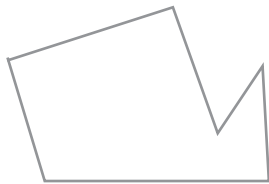
LINEE, REGIONI E FIGURE

1 Per ogni **linea** colora il cartellino giusto.




aperta

chiusa



aperta

chiusa



aperta

chiusa



aperta



chiusa

2 Colora seguendo le indicazioni.


Regione interna: verde

Regione esterna: azzurro

Confine: rosso




3 Collega ogni **figura geometrica** al cartellino giusto.



quadrato



cerchio



triangolo



LO SAI DOV'È?

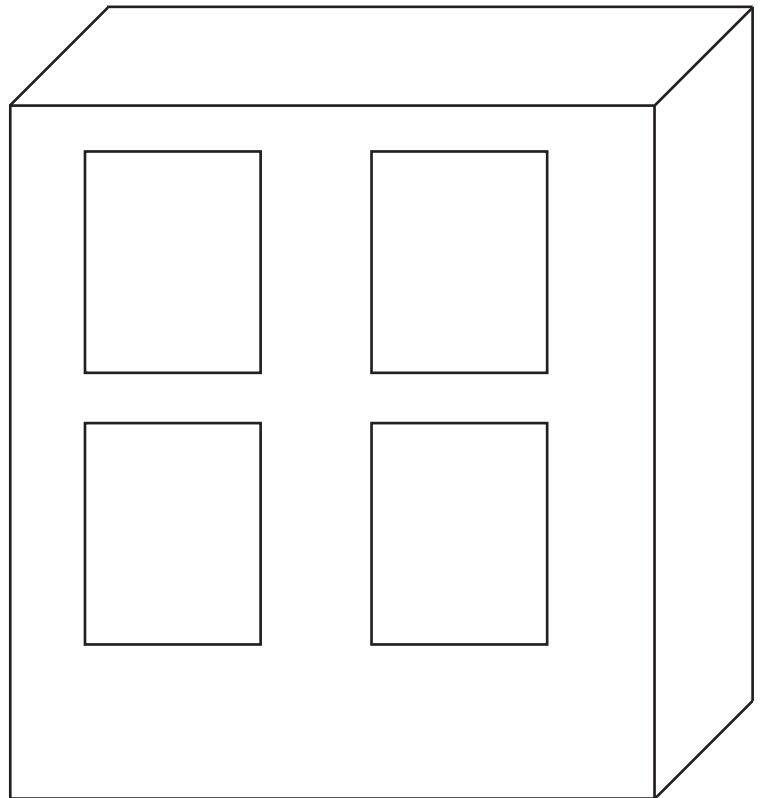
1 Colora le finestre della casa seguendo le indicazioni.

In alto a sinistra: rosa

In basso a sinistra: azzurro

In alto a destra: verde

In basso a destra: arancione



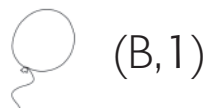
2 Segui le indicazioni e disegna.



(A,1)



(A,2)




(B,1)



(B,2)

2

1






A

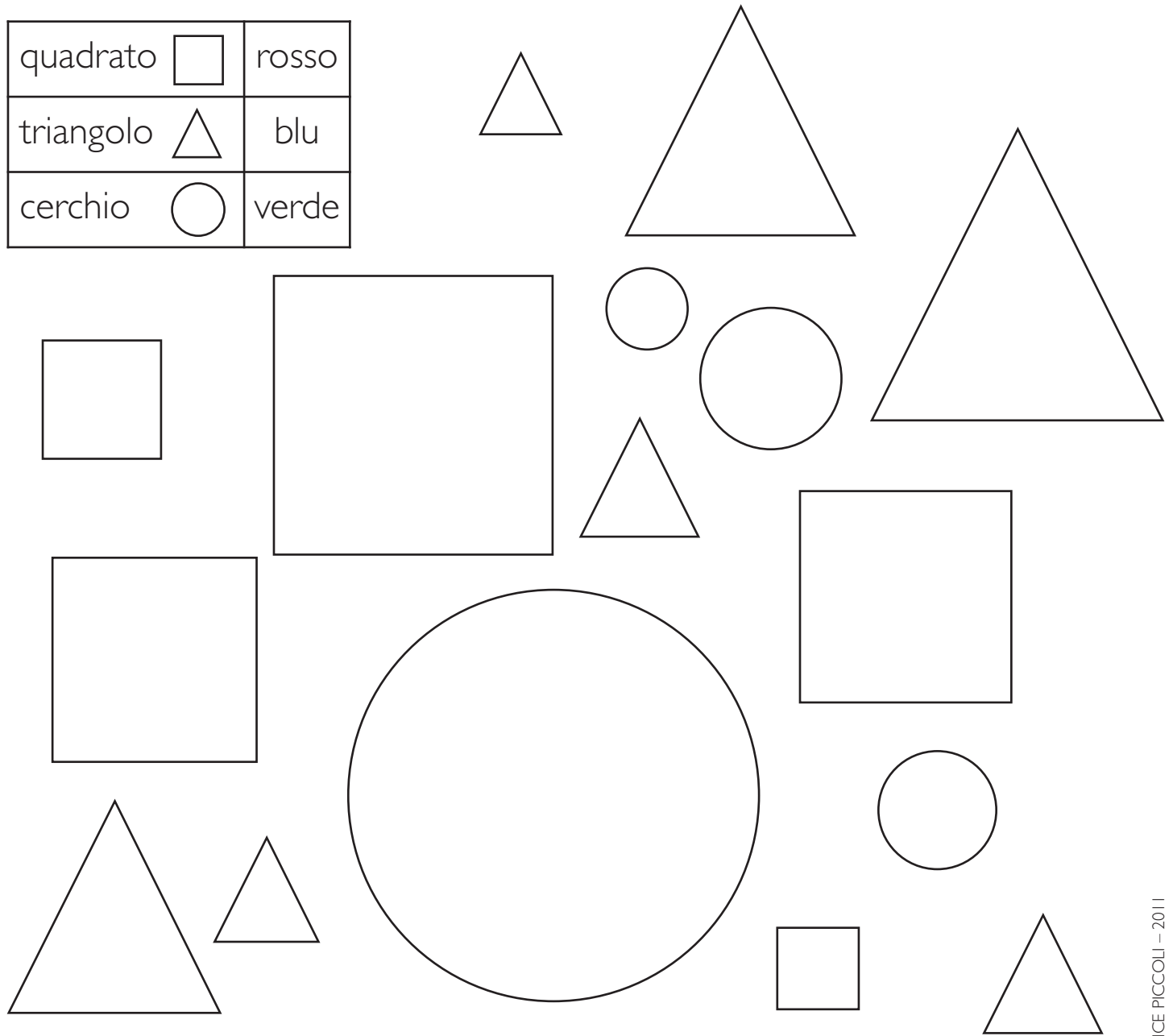
B



QUADRATO, TRIANGOLO E CERCHIO

1 Osserva le **figure geometriche** e colorale come indicato.

quadrato		rosso
triangolo		blu
cerchio		verde




2 **V** (vero) o **F** (falso)? Segna con una **X**.

V **F** Il quadrato ha tutti i lati uguali.

V **F** Il triangolo ha 4 punte.

V **F** Il cerchio non ha punte.



DISEGNI GEOMETRICI

1 Completa i disegni geometrici.

