


E, O, NON

1 Osserva i disegni e cerchia gli elementi indicati.




La gallina **e** il pulcino

Il gatto **o** il cane



I topi **non** sdraiati

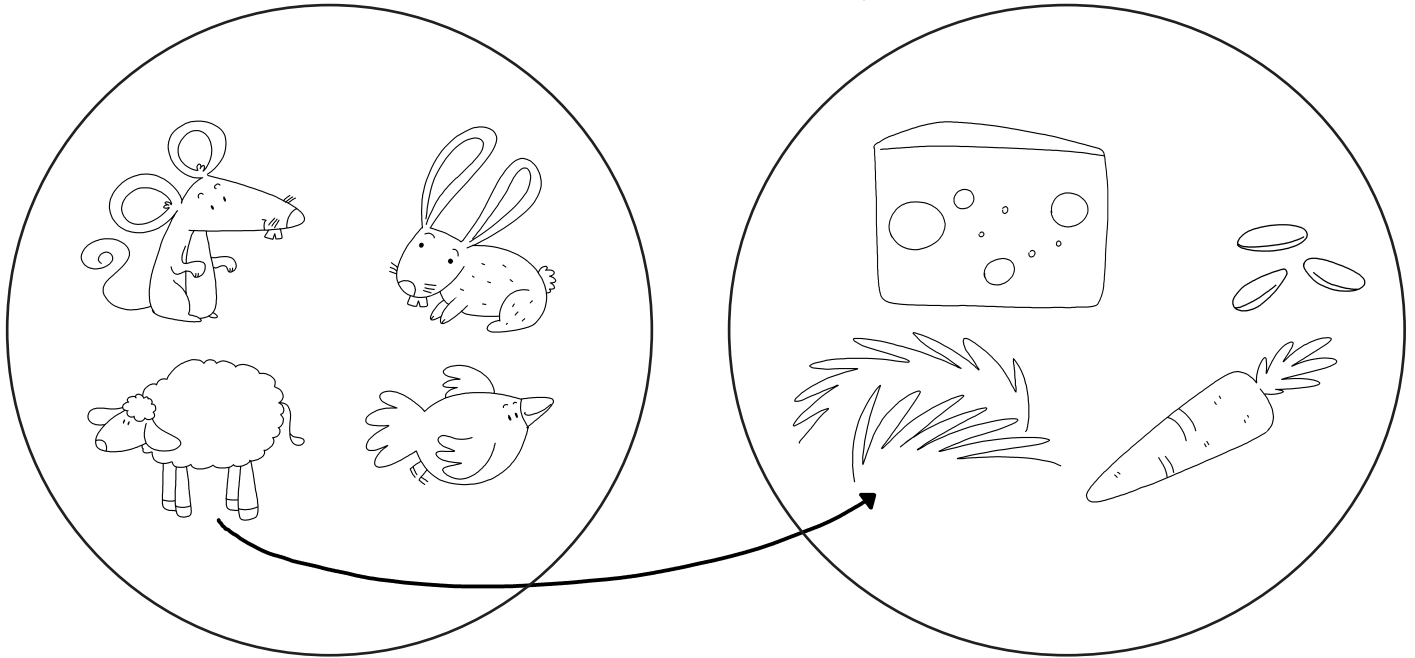
2 Raggruppa le stelle che **non** hanno 5 punte.




COLLEGO GLI ELEMENTI

1 Leggi l'indicazione della freccia e collega gli elementi dei due gruppi.

... mangia...



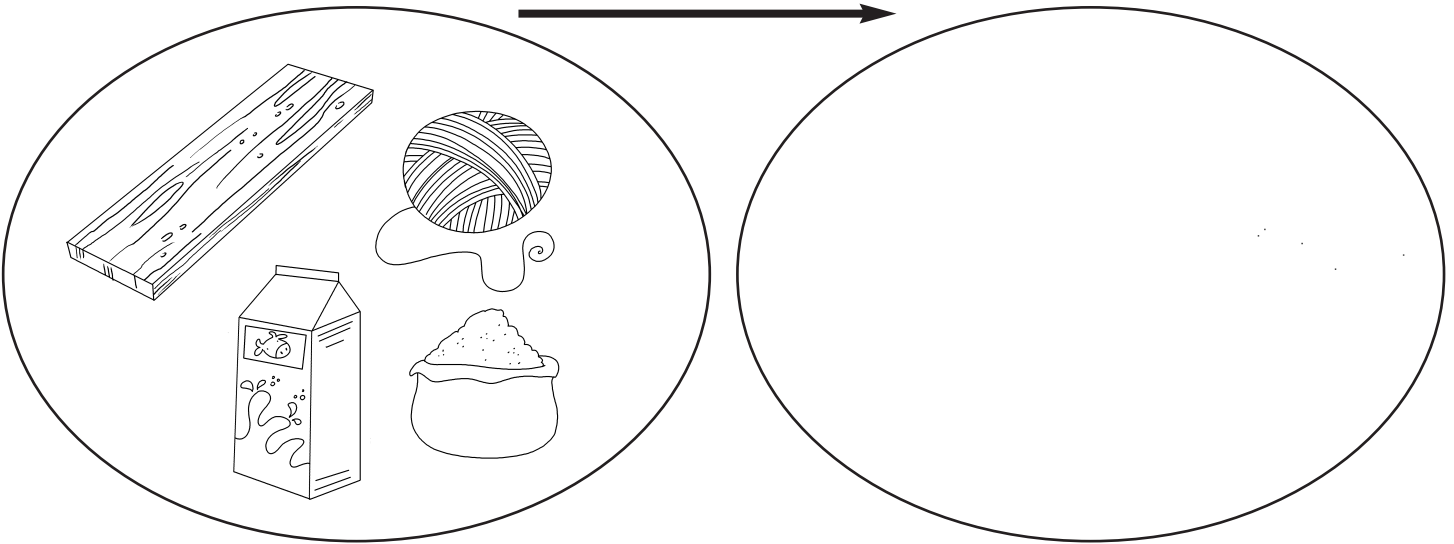
2 Scrivi sulla freccia la **relazione** e collega gli elementi.



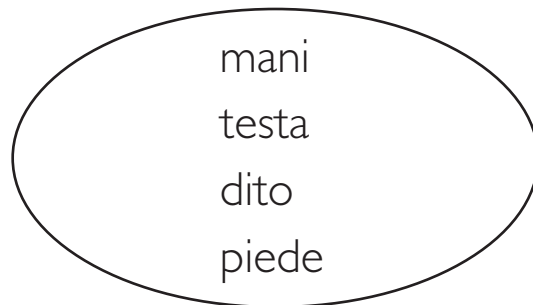
COLLEGO E RAPPRESENTO IN TABELLA

1 Leggi l'indicazione della freccia, disegna gli elementi mancanti e collega.

... serve per



2 Inserisci gli elementi dei due gruppi nella tabella e completa con le X.



si mette su →	testa
cappello		X		
.....				
.....				
.....				



INDAGINE SULLE MERENDE

1 La maestra Tea fa un'indagine sulle merende preferite dai bambini della sua classe.

Chiede a ogni alunno: qual è la tua merenda preferita tra le seguenti?



A

B

C

D

E

• Ecco la tabella delle risposte degli alunni.

merenda		preferenze
A		4
B		4
C		3
D		7
E		2

• Colora una casella per ogni preferenza.

A

B

C

D

E



Ora rispondi alle domande.

• Qual è la merenda preferita?

.....

• Qual è la merenda che piace di meno?

.....

• Quanti alunni ci sono nella classe della maestra Tea?

.....

