

IL MIGLIAIO

1 Collega ogni marca alla scritta e al numero corrispondente.

hk

unità di migliaia

10

dak

centinaia

100

uk

decine di migliaia

1

h

unità

100000

da

decine

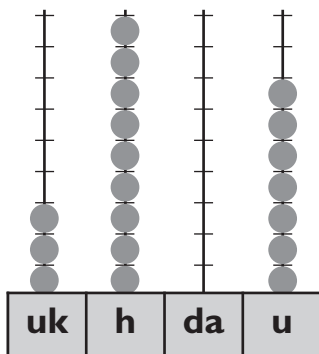
1000

u

centinaia di migliaia

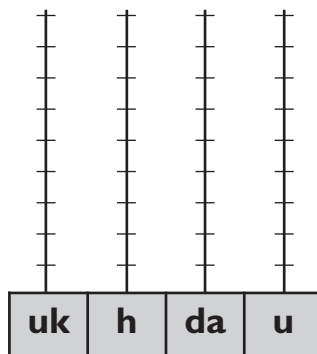
10000

2 Rappresenta i numeri sugli abachi e scomponili come nell'esempio.

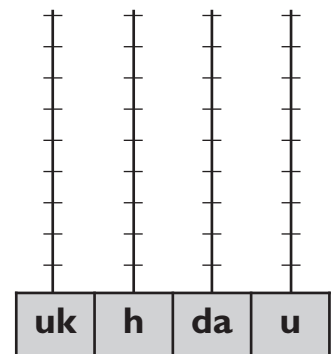


3907

$3000 + 900 + 7$



1452



2074

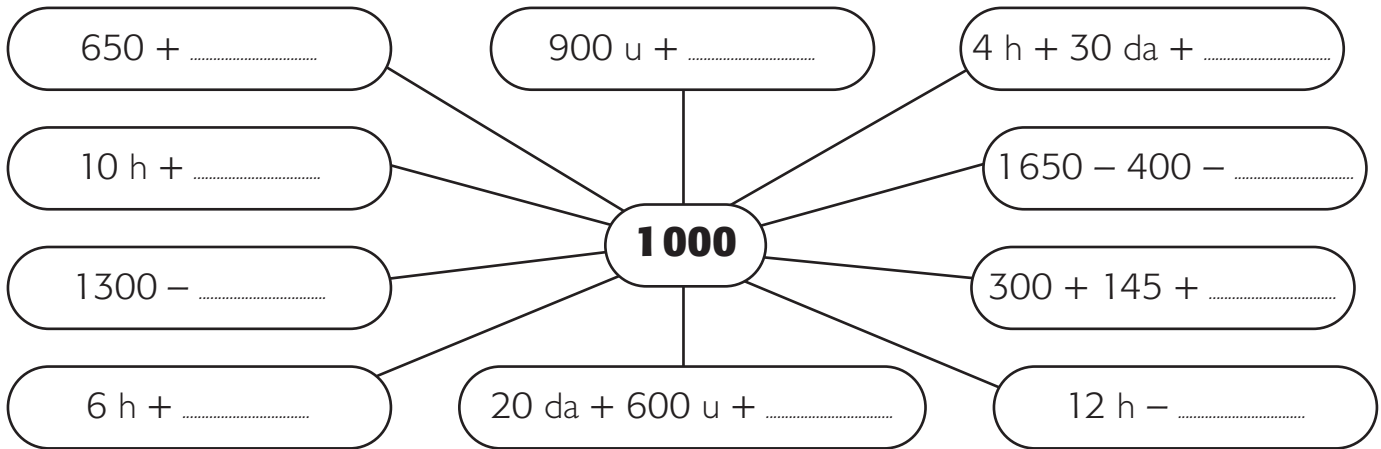
3 Completa la tabella come nell'esempio.

scomposizione	hk	dak	uk	h	da	u	numero
3 uk 6 h 5 da 3 u			3	6	5	3	3653
1 dak 7 uk 2 h 3 da 9 u							
2 hk 4 dak 6 uk 7 h 1 da 1 u							
7 dak 5 uk 7 h 3 u							
9 hk 1 dak 5 uk 6 da 8 u							
5 dak 3 uk 7 h 4 da 9 u							
5 hk 1 uk 6 h 5 da							



MILLE E OLTRE

1 Forma i numeri «amici» del 1000.



2 Cerchia le cifre seguendo le indicazioni.

hk = verde dak = rosso uk = blu

367590

84291

2303

94247

754682

15670

312

9005

827211

800000

67

1038

3 Colora il numero e la sua scomposizione allo stesso modo.

188543

1 hk 8 dak 8 uk 5 h 4 da 3 u

198534

1 dak 9 uk 5 h 4 da 3 u

19543

1 hk 9 dak 8 uk 5 h 3 da 4 u

4 Scomponi seguendo l'esempio.

125679 = 1 uk 2 dak 5 uk 6 h 7 da 9 u

341389 =

56896 =

109677 =

41009 =

100893 =



IN ORDINE!

1 Riordina i numeri in **senso crescente**, poi scrivi in lettere.

233422

1422

11423

4322 →

○ ○ ○ ○

.....

12423

4222

132244

112104 →

○ ○ ○ ○

.....

2 Completa come indicato.

precedente

numero

successivo

234671

99999

800000

37900

900000

3 In ciascun gruppo di numeri circonda il numero minore.

345289 453989 542829

900123 912300 901230

870009 780901 801892

702345 753207 754878



COMPONGO E SCOMPONGO

1 Osserva i palloncini e componi i numeri.

5 dak 8 u 5 uk 3 da 1 hk =

1 uk 5 u 9 dak 1 da 7 h =

3 hk 6 u 8 da 3 dak 1 h =

5 h 4 u 6 da 9 uk 5 hk 3 dak =

2 Forma con le cifre a disposizione il numero più grande, poi scomponilo.

3 5 1 0 9 8

..... =

7 7 9 1 5 6

..... =

2 8 4 0 5

..... =

2 3 0 5 6 1

..... =

5 7 8 0 1 3

..... =

